

- Comprendre l'organisation du récit et de sa chronologie par le repérage des substituts et des connecteurs.

## Exercices

Dans quel ordre se passent les événements ?

Lis les phrases et numérote-les dans l'ordre. Inscris le numéro correspondant à l'image

1

- Enfin, le dernier contient plein de bonbons.
- Il ouvre ensuite le second.
- Le premier contient la voiture dont il rêvait.
- Julien découvre ses cadeaux au pied du sapin.
- Celui-là, c'est une trompette.




2

- Elle fait ensuite couler l'eau pour les rincer.
- Nora va prendre sa douche.
- Ensuite elle se sèche.
- Enfin, elle va au vestiaire pour se changer.
- Elle verse du shampoing sur ses cheveux.



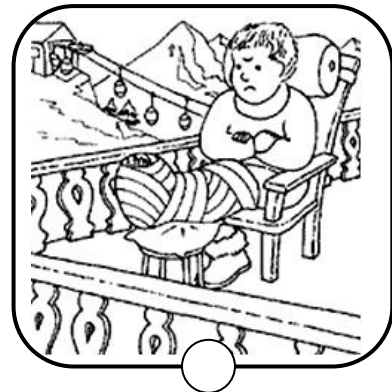
3

- Il a tout installé au bord de la rivière.
- Quand enfin un gros poisson a mordu.
- Ce soir, il le dégustera en famille.
- Hier, Monsieur Louis a préparé son matériel.
- Puis, il a attendu de longues heures.



4

- Mais, il est rentré dans un sapin.
- Maintenant, il a la jambe dans le plâtre.
- Les secours l'ont alors emmené à l'hôpital.
- Hier, Michel a descendu une piste noire.
- Mais dans un mois, tout ira mieux !



- Comprendre l'organisation du récit et de sa chronologie par le repérage des substituts et des connecteurs.


## Exercices

Dans quel ordre se passent les événements ?

Lis les phrases et numérote-les dans l'ordre. Inscris le numéro correspondant à l'image

5

- Deux semaines plus tard, le pull est terminé.
- Mamie a décidé de tricoter un pull pour Julie.
- Elle s'assoit dans son fauteuil et commence.
- Julie va alors pouvoir l'essayer.
- Elle a d'abord acheté de la laine.




6

- Heureusement, elle a un parapluie.
- Elle l'ouvre avant d'être mouillée.
- Madame Richard sort se promener.
- Mais la pluie commence à tomber.
- Protégée, elle peut continuer son chemin.



7

- Maintenant, elle peut y pondre ses œufs.
- Le printemps est arrivé.
- Puis, ils les rassemblent en haut de l'arbre.
- Papa et maman oiseau construisent un nid.
- Ils cherchent des brindilles.



8

- Papi va chercher des bûches.
- Il fait froid dans la maison.
- Puis, il allume le feu.
- Maintenant, il fait bien meilleur dans la maison.
- Il les place dans la cheminée.



• Comprendre l'organisation du récit et de sa chronologie par le repérage des substituts et des connecteurs.

Corrigé

Dans quel ordre se passent les évènements ?

Lis les phrases et numérote-les dans l'ordre. Inscris le numéro correspondant à l'image


1

- 5 Enfin, le dernier contient plein de bonbons.
- 3 Il ouvre ensuite le second.
- 2 Le premier contient la voiture dont il rêvait.
- 1 Julien découvre ses cadeaux au pied du sapin.
- 4 Celui-là, c'est une trompette.




2

- 3 Elle fait ensuite couler l'eau pour les rincer.
- 1 Nora va prendre sa douche.
- 4 Ensuite elle se sèche.
- 5 Enfin, elle va au vestiaire pour se changer.
- 2 Elle verse du shampoing sur ses cheveux.



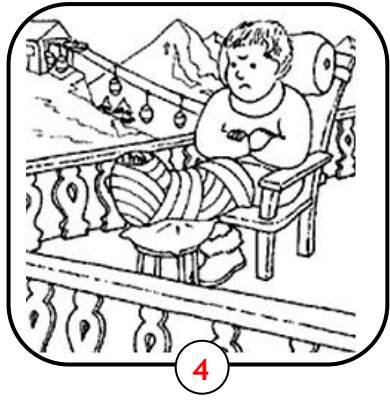
3

- 2 Il a tout installé au bord de la rivière.
- 4 Quand enfin un gros poisson a mordu.
- 5 Ce soir, il le dégustera en famille.
- 1 Hier, Monsieur Louis a préparé son matériel.
- 3 Puis, il a attendu de longues heures.



4

- 2 Mais, il est rentré dans un sapin.
- 4 Maintenant, il a la jambe dans le plâtre.
- 3 Les secours l'ont alors emmené à l'hôpital.
- 1 Hier, Michel a descendu une piste noire.
- 5 Mais dans un mois, tout ira mieux !



• Comprendre l'organisation du récit et de sa chronologie par le repérage des substituts et des connecteurs.


Corrigé

Dans quel ordre se passent les évènements ?

Lis les phrases et numérote-les dans l'ordre. Inscris le numéro correspondant à l'image

5

- 4 Deux semaines plus tard, le pull est terminé.
- 1 Mamie a décidé de tricoter un pull pour Julie.
- 3 Elle s'assoit dans son fauteuil et commence.
- 5 Julie va alors pouvoir l'essayer.
- 2 Elle a d'abord acheté de la laine.




6

- 3 Heureusement, elle a un parapluie.
- 4 Elle l'ouvre avant d'être mouillée.
- 1 Madame Richard sort se promener.
- 2 Mais la pluie commence à tomber.
- 5 Protégée, elle peut continuer son chemin.



7

- 5 Maintenant, elle peut y pondre ses œufs.
- 1 Le printemps est arrivé.
- 4 Puis, ils les rassemblent en haut de l'arbre.
- 2 Papa et maman oiseau construisent un nid.
- 3 Ils cherchent des brindilles.



8

- 2 Papi va chercher des bûches.
- 1 Il fait froid dans la maison.
- 4 Puis, il allume le feu.
- 5 Maintenant, il fait bien meilleur dans la maison.
- 3 Il les place dans la cheminée.

