



Continuité pédagogique

L'école à la maison


Moyenne-section C



Semaine 1

• Langage

- ✚ Comptines et chants : <https://www.youtube.com/watch?v=OwDH2xCqnfM>
- ✚ Écoute d'histoire pour connaître les couleurs :
<https://www.youtube.com/watch?v=AR-H3IDSW2c>
<https://www.youtube.com/watch?v=v0pzL7mKHLE>
Poser des questions de compréhension à votre enfant.
- ✚ Apprendre l'alphabet : https://www.youtube.com/watch?v=YkFXGIHCn_o



- ✚ Nommer les lettres dans le désordre.
- ✚ Écrire son prénom tous les jours sur une bande de papier.
- ✚ Dessiner et décorer autour de son dessin avec des graphismes.

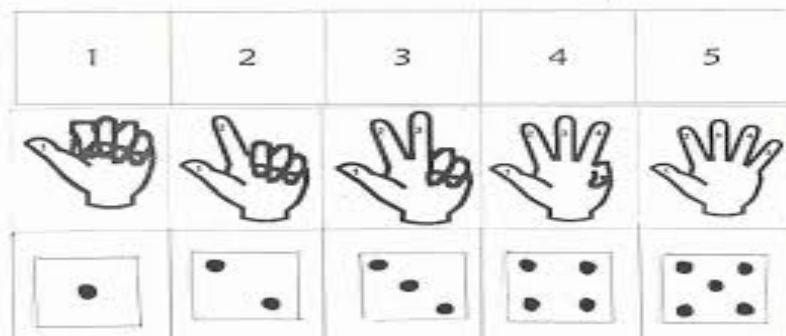


• Explorer le monde

- ✚ 6 puzzles de 12 pièces : <https://tidou.fr/4-6-ans/puzzles/157-puzzles-12-pieces>
- ✚ Jeu de labyrinthe : <https://tidou.fr/4-6-ans/labyrinthes/124-labyrinthe-chateau>

• Numération

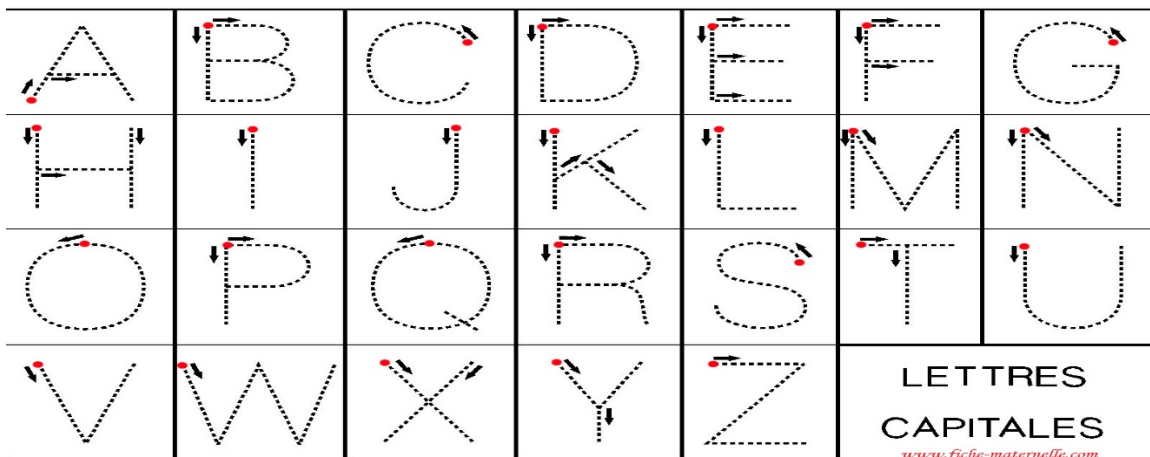
- ✚ Mettre le couvert avec votre enfant : le faire compter le nombre d'assiettes, de verres et de couverts qu'il faut pour mettre la table.
- ✚ Dire une quantité à votre enfant (1,2...5), il doit aller chercher le bon nombre d'objet.
- ✚ Montrer un nombre de doigts à votre enfant, et lui demander combien il y a de doigts levés.



- ✚ Tableau à double entrée : <https://tidou.fr/4-6-ans/logique/64-tableau-double-entree>
- ✚ Apprentissage des formes : <https://www.youtube.com/watch?v=0YR0h9JFLV8>
Les formes apprises sont le carré, le cercle, le triangle et le rectangle.
Proposer à votre enfant de dessiner des formes sur un support papier, puis les découper.
Jouer avec les formes : cacher une forme et lui demander celle qui manque ; pointer une forme et lui demander de la nommer.

Semaine 2

- **Langage**
 - ✚ Comptines et chants : https://www.youtube.com/watch?v=ac7HM4-J7_Y
 - ✚ Écoute d'histoire À trois on a moins froid
<https://www.youtube.com/watch?v=0G5FkGQg2YU>
 - ✚ Écoute d'histoire Les alphas <https://www.youtube.com/watch?v=grxIsxl6sWw>
Poser des questions à votre enfant pour vérifier qu'il a bien compris l'histoire.
 - ✚ Revoir la comptine de l'alphabet tous les jours. Nomme les lettres dans l'ordre et dans le désordre.
 - ✚ Le nom des alphas <https://www.logicieleducatif.fr/maternelle/planete-des-alphas/reconnaitre-voyelles-consonnes-longues-alphas.php>
 - ✚ Nommer les lettres de son prénom.
 - ✚ Compter les syllabes dans les mots <http://classedeflorent.fr/accueil/jeux/phonologie/course-aux-syllabes-niveau-1.php>
 - ✚ Écrire les lettres en respectant le tracé.



- **Explorer le monde**
 - ✚ Écouter la comptine des jours de la semaine
<https://www.youtube.com/watch?v=BiHYehk0tYo>
Aider votre enfant à dire le jour que l'on est, puis lui demander de nommer le jour qui vient avant et celui qui vient après.
 - ✚ Les puzzles <https://tidou.fr/4-6-ans/puzzles/157-puzzles-12-pieces>
 - ✚ Jeu de sudoku <https://tidou.fr/4-6-ans/logique/5-sudoku1>
 - ✚ Jeu sur le corps humain <https://lululataupe.com/2-4-ans/jeux-educatifs/353-imagier-coprs-humain>

- **Numération**

- ✚ Compte jusqu'à 5 <https://www.logicieleducatif.fr/maternelle/math/compter-jusqu-a-5.php>
- ✚ Ranger des objets du plus petit au plus grand
<https://www.logicieleducatif.fr/maternelle/math/maternelle-ranger-du-plus-petit-au-plus-grand.php>
- ✚ Comparer des quantités <https://www.logicieleducatif.fr/maternelle/math/compa.php>