



# *Continuité pédagogique*

## *L'école à la maison*


### *Moyenne-section C*



## Semaine 1

### • Langage

- ✚ Comptines et chants : <https://www.youtube.com/watch?v=OwDH2xCqnfM>
- ✚ Écoute d'histoire pour connaître les couleurs :  
<https://www.youtube.com/watch?v=AR-H3IDSW2c>  
<https://www.youtube.com/watch?v=v0pzL7mKHLE>  
Poser des questions de compréhension à votre enfant.
- ✚ Apprendre l'alphabet : [https://www.youtube.com/watch?v=YkFXGIHCn\\_o](https://www.youtube.com/watch?v=YkFXGIHCn_o)



- ✚ Nommer les lettres dans le désordre.
- ✚ Écrire son prénom tous les jours sur une bande de papier.
- ✚ Dessiner et décorer autour de son dessin avec des graphismes.

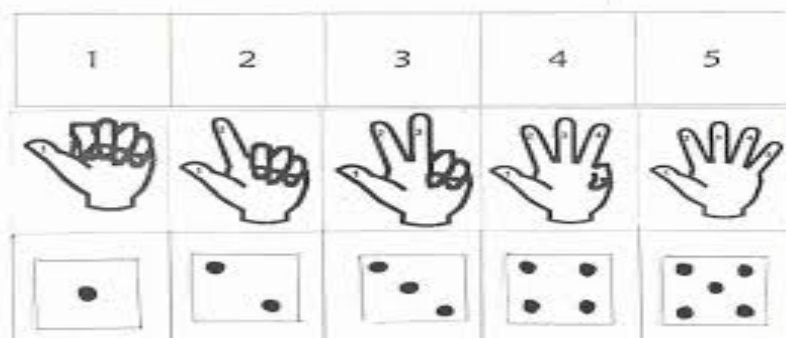


### • Explorer le monde

- ✚ 6 puzzles de 12 pièces : <https://tidou.fr/4-6-ans/puzzles/157-puzzles-12-pieces>
- ✚ Jeu de labyrinthe : <https://tidou.fr/4-6-ans/labyrinthes/124-labyrinthe-chateau>

### • Numération

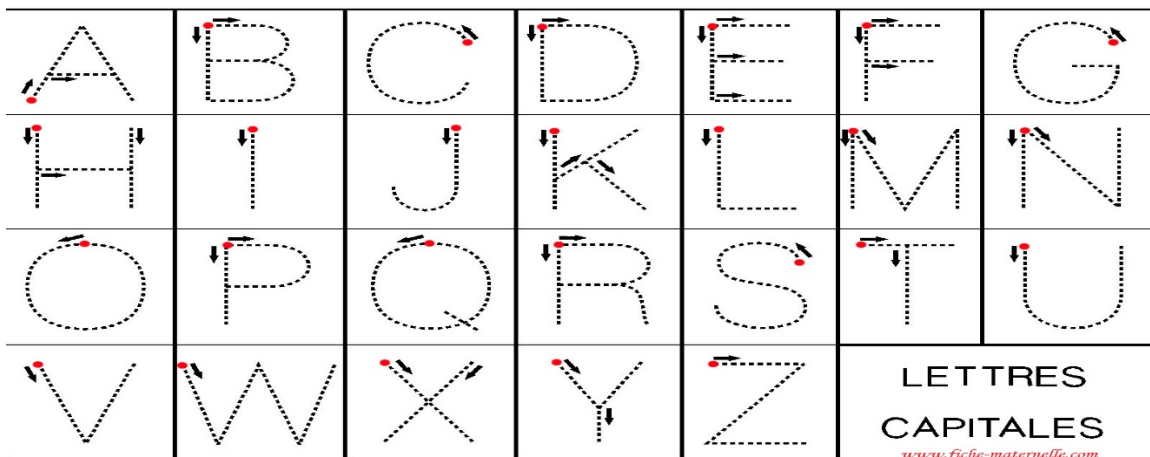
- ✚ Mettre le couvert avec votre enfant : le faire compter le nombre d'assiettes, de verres et de couverts qu'il faut pour mettre la table.
- ✚ Dire une quantité à votre enfant (1,2...5), il doit aller chercher le bon nombre d'objet.
- ✚ Montrer un nombre de doigts à votre enfant, et lui demander combien il y a de doigts levés.



- ✚ Tableau à double entrée : <https://tidou.fr/4-6-ans/logique/64-tableau-double-entree>
- ✚ Apprentissage des formes : <https://www.youtube.com/watch?v=0YR0h9JFLV8>  
Les formes apprises sont le carré, le cercle, le triangle et le rectangle.  
Proposer à votre enfant de dessiner des formes sur un support papier, puis les découper.  
Jouer avec les formes : cacher une forme et lui demander celle qui manque ; pointer une forme et lui demander de la nommer.

## Semaine 2

- **Langage**
  - ✚ Comptines et chants : [https://www.youtube.com/watch?v=ac7HM4-J7\\_Y](https://www.youtube.com/watch?v=ac7HM4-J7_Y)
  - ✚ Écoute d'histoire À trois on a moins froid  
<https://www.youtube.com/watch?v=0G5FkGQg2YU>
  - ✚ Écoute d'histoire Les alphas <https://www.youtube.com/watch?v=grxIsxl6sWw>  
Poser des questions à votre enfant pour vérifier qu'il a bien compris l'histoire.
  - ✚ Revoir la comptine de l'alphabet tous les jours. Nomme les lettres dans l'ordre et dans le désordre.
  - ✚ Le nom des alphas <https://www.logicieleducatif.fr/maternelle/planete-des-alphas/reconnaitre-voyelles-consonnes-longues-alphas.php>
  - ✚ Nommer les lettres de son prénom.
  - ✚ Compter les syllabes dans les mots <http://classedeflorent.fr/accueil/jeux/phonologie/course-aux-syllabes-niveau-1.php>
  - ✚ Écrire les lettres en respectant le tracé.



- **Explorer le monde**
  - ✚ Écouter la comptine des jours de la semaine  
<https://www.youtube.com/watch?v=BiHYehk0tYo>  
Aider votre enfant à dire le jour que l'on est, puis lui demander de nommer le jour qui vient avant et celui qui vient après.
  - ✚ Les puzzles <https://tidou.fr/4-6-ans/puzzles/157-puzzles-12-pieces>
  - ✚ Jeu de sudoku <https://tidou.fr/4-6-ans/logique/5-sudoku1>
  - ✚ Jeu sur le corps humain <https://lululataupe.com/2-4-ans/jeux-educatifs/353-imagier-coprs-humain>

- **Numération**

- ✚ Compte jusqu'à 5 <https://www.logicieleducatif.fr/maternelle/math/compter-jusqu-a-5.php>
- ✚ <https://jeux.ieducatif.fr/jeu-educatif/jeux-maternelle/les-formes-geometriques-niveau-moyen-158/>
- ✚ des objets du plus petit au plus grand <https://www.logicieleducatif.fr/maternelle/math/maternelle-ranger-du-plus-petit-au-plus-grand.php>
- ✚ Comparer des quantités <https://www.logicieleducatif.fr/maternelle/math/compa.php>

## SEMAINE 3

- **Langage**

- ✚ Comptines et chants : La famille tortue <https://www.youtube.com/watch?v=k72S8XYqi0c>  
Les pays du monde <https://www.youtube.com/watch?v=RIxRGeHryXg&t=12s>
- ✚ Écoute d'histoire La légende du colibri <https://www.youtube.com/watch?v=nwTRGaVj-yl>  
C'est une histoire que votre enfant connaît.  
Demandez-lui les animaux rencontrés dans l'histoire (vous pouvez arrêter la vidéo qu'il vous montre l'animal et le nomme en même temps).  
Que fait le colibri ? Pourquoi les animaux se moquent de lui ?  
Pourquoi les animaux fuient la forêt ?  
Que fait le colibri pour éteindre le feu ?
- ✚ Revoir les lettres de l'alphabet : écrire une lettre sur une feuille et demander à votre enfant de vous dire la lettre que vous avez écrite.
- ✚ Cliquez sur les lettres qui sont nommées par la grenouille [https://www.logicieleducatif.fr/francais/lettres\\_sons/apprendre-lettres-grenouilles.php](https://www.logicieleducatif.fr/francais/lettres_sons/apprendre-lettres-grenouilles.php)
- ✚ Écouter le son des alphas <https://www.logicieleducatif.fr/maternelle/planete-des-alfas/chant-des-alfas.php>
- ✚ Écrire son prénom. Épeler les lettres.
- ✚ Écrire les lettres de l'alphabet.
- ✚ Écrire la date, vérifiez si votre enfant respecte le tracé des lettres et des nombres.
- ✚ Cette semaine, nous changeons de mois. Écrire le mot avril.
- ✚ Écrire les chiffres de 1 à 4 en respectant le tracé.



- **Explorer le monde**

- ✚ Réécoutez la comptine des jours de la semaine tous les jours.
- ✚ Nommer le jour de la semaine. Demander à votre enfant le jour qui précède et le jour qui suit.
- ✚ 5 puzzles sur le thème des animaux <https://tipirate.net/puzzles/16-pieces/76-puzzles-animaux>
- ✚ Complète le tableau en respectant les couleurs et les formes. [https://www.logicieleducatif.fr/eveil/memoire\\_spatialisation/tableau-a-double-entree.php](https://www.logicieleducatif.fr/eveil/memoire_spatialisation/tableau-a-double-entree.php)

- ✚ Replace les images dans l'ordre.  
[https://www.logicieleducatif.fr/eveil/memoire\\_spatialisation/images-sequentielles.php](https://www.logicieleducatif.fr/eveil/memoire_spatialisation/images-sequentielles.php)


- **Numération**

- ✚ Mettre le couvert (activité qui doit se faire tous les jours avec vos enfants).
- ✚ Jeu du Lucky Luke.

**Activité 1** : vous cachez une main derrière votre dos, puis vous montrez très rapidement à votre enfant des doigts levés compris entre 0 et 4. D'abord avec une main puis les deux mains. Il doit répondre en essayant de ne pas compter les doigts levés.

**Activité 2** : demander à votre enfant de montrer le plus vite possible un nombre avec ses mains. D'abord avec une main puis les deux.

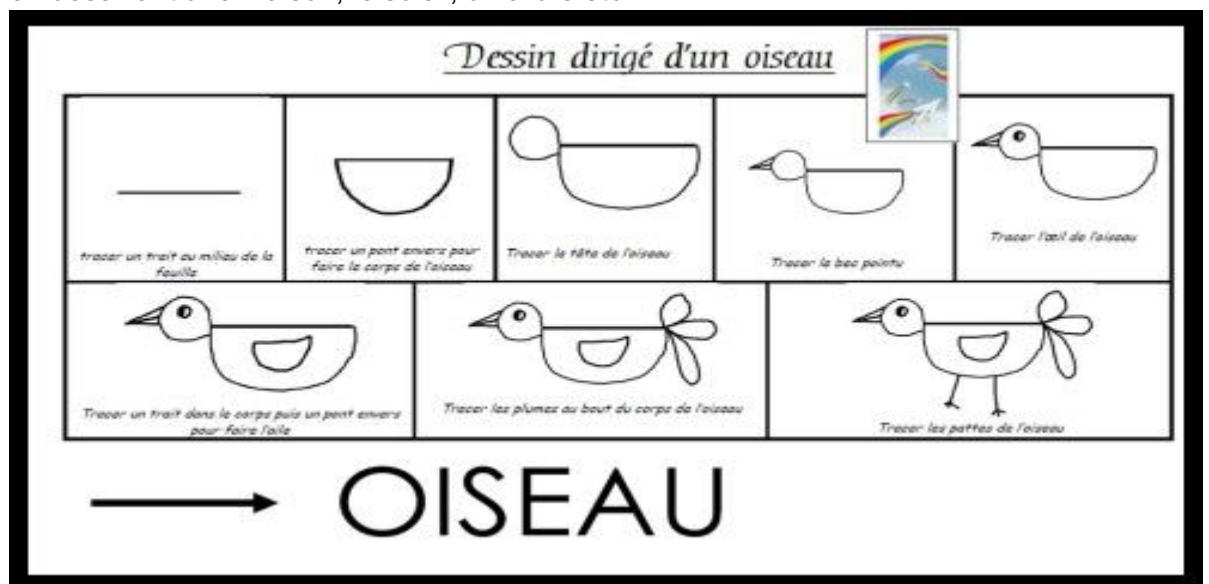
**Activité 3** : vous pouvez faire ce même jeu en créant des cartes sur une feuille. Votre enfant devra reconnaître les nombres.



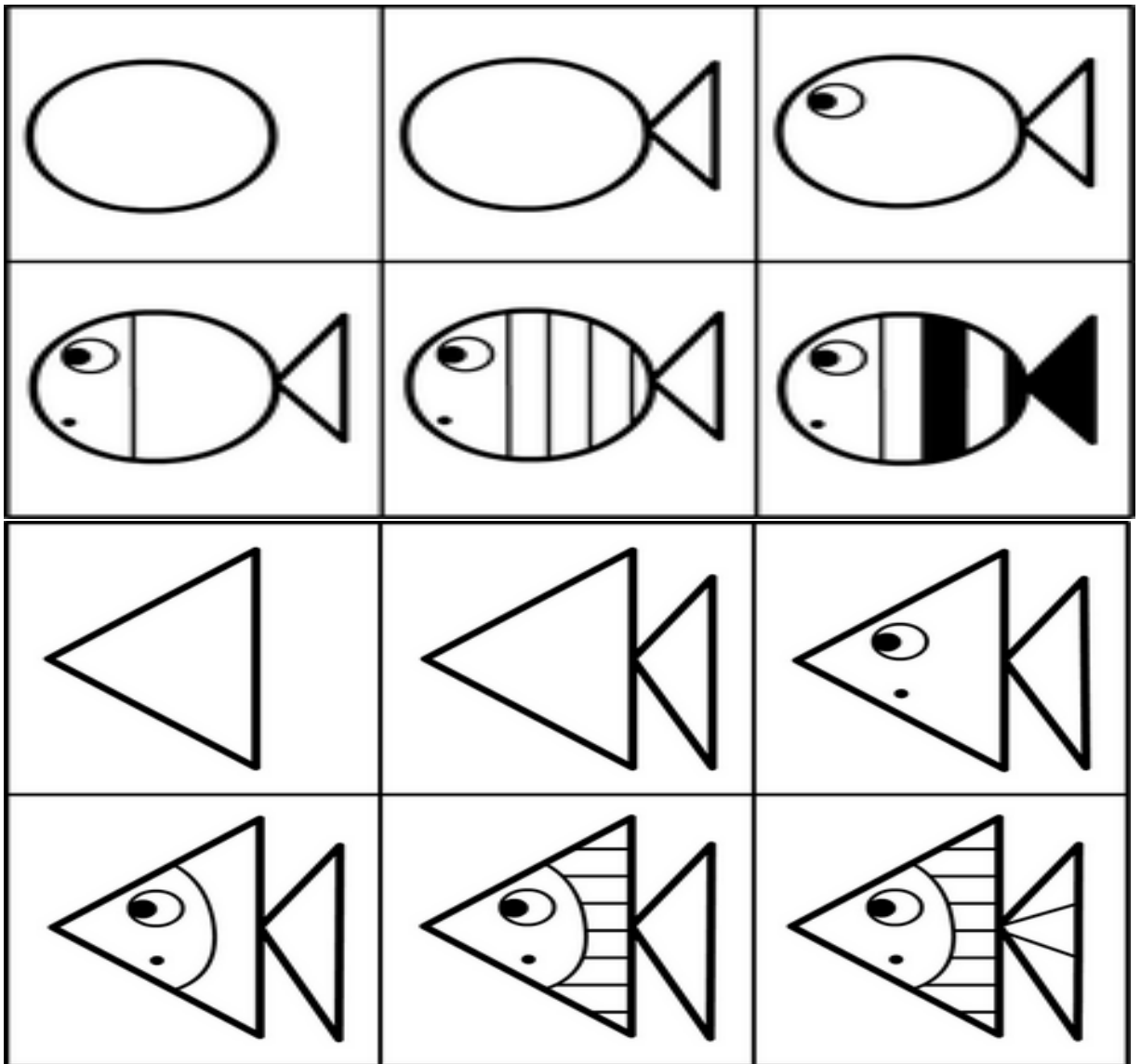
- ✚ Jeu du memory des nombres :  
[https://www.logicieleducatif.fr/maternelle/eveil/memombres\\_junior.php](https://www.logicieleducatif.fr/maternelle/eveil/memombres_junior.php)
- ✚ Tableau à double entrée sur les quantités <https://tidou.fr/4-6-ans/logique/158-tableau-a-double-entrees-les-quantites>
- ✚ Retrouve les formes qui sont nommées. <https://jeux.ieducatif.fr/jeu-educatif/jeux-maternelle/les-formes-geometriques-niveau-moyen-158/>

- **Activités artistiques**

- ✚ Dessiner un bonhomme. Veillez à ce que votre enfant dessine toutes les parties du corps. <https://www.youtube.com/watch?v=JVSUIU2sRVU>
- ✚ Dessiner un oiseau en respectant le modèle. Votre enfant peut compléter son dessin en dessinant une maison, le soleil, un arbre etc... .



- ✚ C'est bientôt le 1<sup>er</sup> avril, je vous propose de dessiner des poissons.



✚ Joue au piano et écoute les sons. <https://tidou.fr/2-4-ans/recreatifs/313-piano-virtuel>

### • Activités physiques

✚ Ces activités peuvent être répétées chaque jour.

✚ **Jacques à dit** : demandez à votre enfant de prendre une position en disant « Jacques à dit... ».

Exemples : Jacques à dit « debout » ; Jacques à dit « accroupi » ; Jacques à dit « allongé sur le ventre » etc... .

✚ **Jeu de quilles.**

Matériel : des bouteilles vides et des chaussettes roulées en boule.



Pour jouer : vous devez placer les bouteilles dans un espace vide. Placez les bouteilles en les espaçant ou en les serrant (c'est plus facile).

On lance les chaussettes roulées en boule pour faire tomber les quilles. Attention, on doit lancer les chaussettes en les faisant rouler sur le sol.  
Il faut faire tomber toutes les quilles. On a le droit de lancer autant de fois qu'il faut.