

Nom : .....

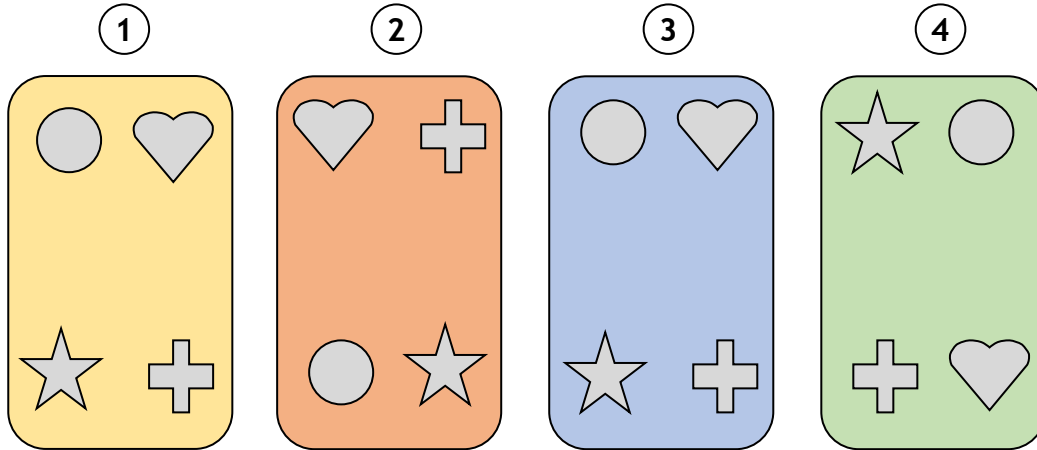
Date : .....

- Se repérer dans l'espace et le représenter
- Maîtriser le vocabulaire permettant de se repérer dans l'espace

Corrigé

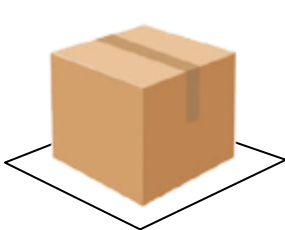
## S'orienter dans l'espace

- 1 Colorie en rouge la carte sur laquelle le cœur est en haut à gauche.  
Colorie en bleu la carte sur laquelle la croix est en bas à droite.  
Colorie en vert la carte sur laquelle le rond est en haut à droite.  
Colorie en jaune la carte sur laquelle l'étoile est en bas à gauche.

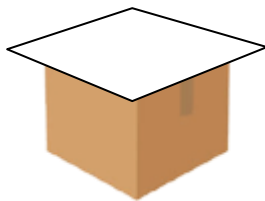


- 2 Où se trouve le cœur dans la carte N°1 **en haut à droite**  
Où se trouve l'étoile dans la carte N°4 **en haut à gauche**  
Où se trouve le cœur dans la carte N°4 **en bas à droite**

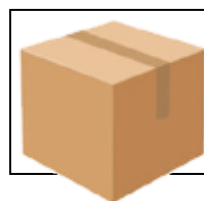
- 3 Ecris où se trouve la feuille blanche : devant, derrière, dessus, dessous.



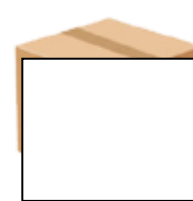
dessous



dessus



derrière



devant

- 4 Colorie la main gauche de chaque enfant.

