




Continuité pédagogique

L'école à la maison

Moyenne-section C



Du lundi 11 au lundi 25 mai 2020



Les activités suivantes sont prévues pour deux semaines autour de l'album Petit poisson blanc de Guido Van Genechten.

- **Langage**

- ✚ Comptines et chants :

- Les petits poissons dans l'eau <https://www.youtube.com/watch?v=P7ipjEOdceM>
- Le petit poisson (avec gestes) <https://www.youtube.com/watch?v=KgNsORwpozU>
- Un poisson au fond d'un étang <https://www.youtube.com/watch?v=oUCNrVkVYI0&t=54s>
- C'est la baleine https://www.youtube.com/watch?v=DXT9iSwe_nw
- Petit poisson <https://www.youtube.com/watch?v=LEPd0snwtV0>
- Baby shark <https://www.youtube.com/watch?v=XqZsoesa55w>
- Le poisson qui fait des ronds <https://www.youtube.com/watch?v=kpxAI9V-Yq0>
- Quatre petits poissons https://www.youtube.com/watch?v=7Cb3HwH_xAE
- Sous la mer <https://www.youtube.com/watch?v=cER5JCQdnpw>
- Bateau sur l'eau <https://www.youtube.com/watch?v=wMtgaesgrMo>

- ✚ Jeu sur le vocabulaire de l'album <https://www.youtube.com/watch?v=FqqdSOWiG-Q>

- ✚ Écoute d'histoire avec support vidéo Petit poisson blanc
<https://www.youtube.com/watch?v=AX1Hj1BHFKE>

- ✚ Revoir la vidéo de l'histoire sans mettre le son. C'est au tour de votre enfant de la raconter. Cette activité sera faite après plusieurs écoutes.

Questions de compréhension :

- Pourquoi petit poisson blanc pleure?
- Quels sont les animaux que rencontre Petit poisson blanc?
- Pourquoi le crabe ou encore l'étoile de mer n'est pas la maman de petit poisson blanc?
- Comment petit poisson blanc reconnaît-il sa maman ?

Les réponses :

Petit poisson blanc pleure car il a perdu sa maman.

Petit poisson blanc rencontre un crabe, une étoile de mer, un escargot, une tortue, une baleine et une pieuvre.

Petit poisson blanc ne ressemble à aucun des animaux qu'il rencontre. Tous les animaux ont des couleurs différentes et ne lui ressemblent pas. Ils ne sont pas ronds comme lui et ils n'ont pas d'écaillés multicolores.


Petit poisson blanc reconnaît sa mère car elle a toutes les couleurs de l'arc en ciel comme lui.

- ✚ Écrire le titre de l'album.

PETIT POISSON BLANC

- ✚ S'entraîner à écrire quelques mots de l'album : POISSON – BLANC – PETIT – CRABE – ROUGE – ÉTOILE DE MER – ORANGE – ESCARGOT – JAUNE – TORTUE – VERT – BALEINE – BLEUE – PIEUVRE – MAUVE – VIOLET – MAMAN – ARC EN CIEL.

- ✚ Vocabulaire




LE POISSON BLANC

le poisson blanc




L'ESCARGOT

l'escargot



LA PIEUVRE

la pieuvre




LE CRABE

le crabe




L'ÉTOILE DE MER

l'étoile de mer



LA BALEINE

la baleine



LA TORTUE

la tortue

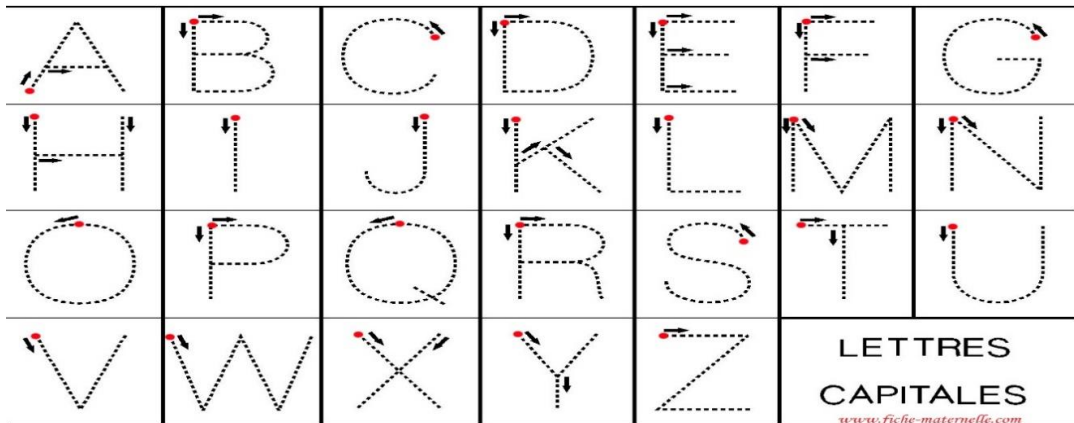


L'HIPPOCAMPE

l'hippocampe

- ✚ Travail autour des lettres de l'alphabet : donner le nom d'une lettre écrite ; écrire une lettre dictée ; deviner une lettre qui a été caché.
- ✚ Clique sur les lettres que tes parents te dictent. <https://tipirate.net/educatif/183-apprendre-l-alphabet>
- ✚ Clique sur les lettres de l'alphabet nommées. <http://boowakwala.uptoten.com/enfants/boowakwala-family-backtoschool-alphabetcards.html>
- ✚ Retrouve la lettre en script qui correspond à la lettre en capitale. <https://www.tizofun-education.com/francais/lecture/correspondance-majuscule-minuscule/>
- ✚ Écrire son prénom. Épeler les lettres.

✚ Écrire les lettres de l'alphabet.



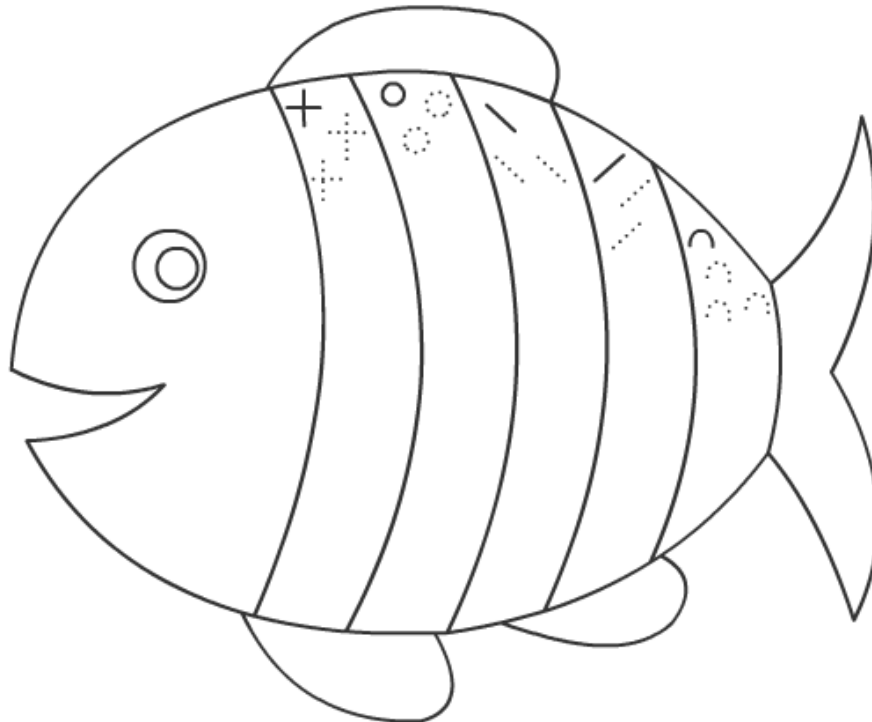
✚ Écrire la date, vérifiez si votre enfant respecte le tracé des lettres et des nombres.

Vendredi, nous changeons de mois, nous serons au

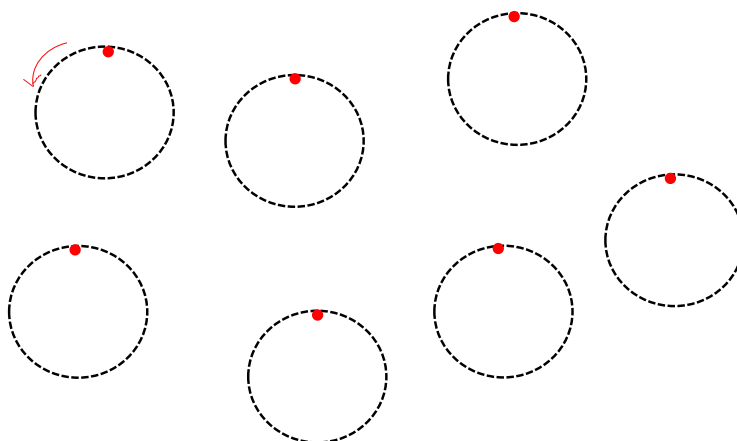
✚ Écrire les chiffres de 1 à 4 en respectant le tracé.



✚ Continue la décoration du poisson. Le graphisme est différent sur chaque bande.



Trace les bulles que fait Petit poisson blanc.



Retrouve le mot POISSON.



BOISSON

PCISSON

QOISSON

ROISSON

BOISSOM

POISSOM

POISSON

QOISSOM

POISON

Repère les lettres du mot POISSON.

B

O

Q

I

L

S

Q

J

G

P

M

V

N

Y

X

O

Z

W

S

T

F


U

Z

K

A

Associe chaque animal à son nom.



● LA TORTUE



● LA PIEUVRE



● L'ETOILE DE MER




● LA BALEINE



● LE CRABE



● PETIT POISSON BLANC



● L'ESCARGOT

✚ D'autres histoires de poissons.

Petit poisson blanc devient grand

<https://www.youtube.com/watch?v=lpSr0oO9jw&t=117s>

Petit poisson blanc est tout content <https://www.youtube.com/watch?v=7ZSciA7K27g>

Regarde dans la mer <https://www.youtube.com/watch?v=gJrM4a2z9NE>

● **Explorer le monde**


✚ Réécoutez la comptine des jours de la semaine tous les jours.

La semaine des canards <https://www.youtube.com/watch?v=6NeHagEoqic>

Bonjour lundi <https://www.youtube.com/watch?v=HCnYlvWklGQ>

Le lundi tout petit <https://www.youtube.com/watch?v=yPOffpUgrEo>


- ✚ Nommer le jour de la semaine. Demander à votre enfant le jour qui précède et le jour qui suit.
- ✚ Puzzle autour des animaux marins
<https://tipirate.net/puzzles/16-pieces/68-animaux-marins>
<https://tipirate.net/puzzles/16-pieces/68-animaux-marins>
<https://tipirate.net/puzzles/24-pieces/710-animaux-marins>
- ✚ Sudoku des animaux marins
<https://tidou.fr/4-6-ans/logique/8-sudoku4>
<https://tidou.fr/4-6-ans/logique/7-sudoku3>
- ✚ Retrouve l'ordre des animaux rencontrés par petit poisson blanc.



6


Je t'invite à regarder la vidéo de l'histoire pour avoir la réponse.

- ✚ Où se trouve l'étoile de mer ? Sous, sur, devant, dans ou derrière l'aquarium.



- ✚ Memory sur les poissons <https://turbulus.com/jeuxligne/jeux-tablettes/467-jeu-de-memoire-poissons>
- ✚ Le labyrinthe des fonds marins <https://tidou.fr/4-6-ans/labyrinthes/248-labyrinthe-fond-marin>
- ✚ Trouve les intrus dans l'image <https://tipirate.net/jeux-4-6-ans/173-jeux-des-erreurs>
- ✚ Pêche des poissons <https://jacquote.com/jeux-amusants/autres-jeux-amusants/57-la-peche-a-la-ligne>

- ✚ La carte d'identité du poisson.




- **Numération – formes – grandeurs – suites organisées**
- ✚ Trie les formes. <https://www.logicieleducatif.fr/maternelle/eveil/tri-formes-tailles-couleurs.php>
- ✚ Algorithme : clique sur la bonne forme <http://www.takatamuser.com/6-7-ans/suites-logiques-takaseries-niveau-1.html>
- ✚ Combien dois-tu ajouter de pieuvres dans chaque aquarium pour obtenir 4.

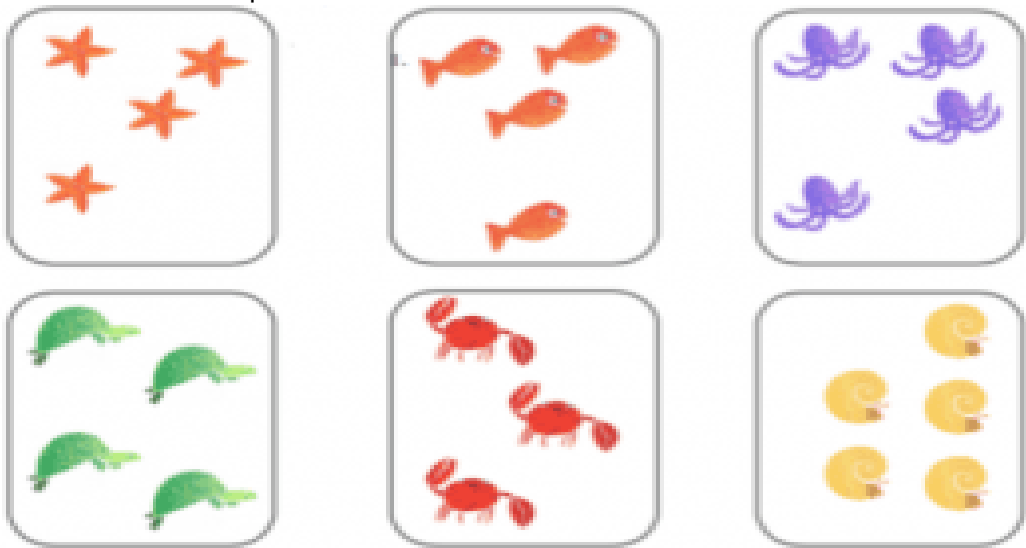


Les réponses : 3, 2, 4, 2, 0, 4, 1, 3.

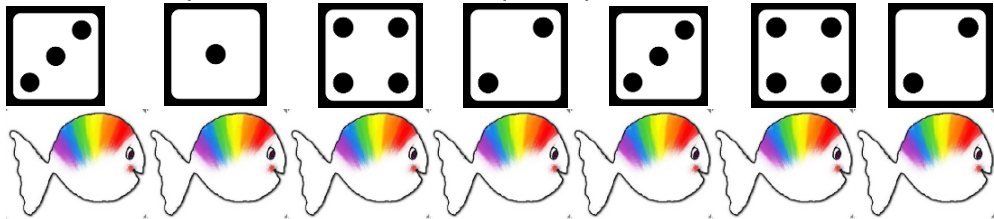
- ✚ Associe les quantités aux bons nombres.




Retrouve les cartes qui ont 4 animaux.



Dessine sur le poisson, autant de ronds que de points sur le dé.



- ✚ Compte les animaux.



- ✚ Mettre le couvert (activité qui doit se faire tous les jours avec vos enfants).
- ✚ Jeu du memory des nombres :
https://www.logicieleducatif.fr/maternelle/eveil/memonombres_junior.php
- ✚ Range les objets du plus petit au plus grand
<https://www.logicieleducatif.fr/maternelle/math/maternelle-ranger-du-plus-petit-au-plus-grand.php>

- **Activités artistiques**

- ✚ Vidéos pour dessiner les animaux marins
<https://www.youtube.com/watch?v=p92aFD9-KGc>
<https://www.youtube.com/watch?v=6O16GoAtg24>
<https://www.youtube.com/watch?v=lyb-YW0fOL0&t=167s>
- ✚ Colorie les animaux marins.
<https://www.sansdepasser.com/coloriage-en-ligne/baleine-souriante-650>
<https://www.sansdepasser.com/coloriage-en-ligne/jolie-pieuvre-souriante-612>
<https://www.sansdepasser.com/coloriage-en-ligne/les-fonds-marins-43>
- ✚ Réaliser une fresque avec les animaux rencontrés dans l'histoire. Votre enfant dessine les animaux (si besoin avec votre aide), puis les range dans l'ordre de l'histoire.



- ✚ Écouter le chant de quelques animaux marins.
La baleine <https://www.youtube.com/watch?v=TrCj3QoolyM>

Le dauphin <https://www.youtube.com/watch?v=YTBOHfIVgDk>

Le poisson <https://www.youtube.com/watch?v=6et6jh09hLk>

✚ Écouter les différents bruits de l'eau <https://www.aquawal.be/fr/les-bruits-de-l-eau.html?IDC=593&IDD=5189>

✚ Écouter *L'aquarium* musique de Camille Saint Saëns
https://www.youtube.com/watch?v=_uORFkc-wRc

- **Activités physiques**

✚ Trouver un objet de la couleur de chaque animal (rouge, orange, jaune, vert, mauve / violet, bleu, blanc). Suivre la chronologie de l'histoire avec la couleur représentant l'animal.

Mimer les expressions rencontrées dans l'histoire : pleurer, être triste, être content, rire, sourire.

✚ Réaliser un parcours aménagé : votre enfant devra se déplacer sur le parcours que vous aurez mis en place. Il peut faire les actions suivantes : passer sur..., sous une chaise ; sauter de... ; ramper ; sauter à pieds joints etc... .