



# Continuité pédagogique

## L'école à la maison

### Moyenne-section C



## Jeudi 23 et vendredi 24 avril 2020

- **Langage**

- ✚ Comptines et chants : Un éléphant qui se balançait  
<https://www.youtube.com/watch?v=dQs6erYy9Qg>  
Un éléphant ça trompe énormément <https://www.youtube.com/watch?v=ib3zBfCY3AE>

- ✚ Écoute d'histoire avec support vidéo Elmer  
<https://www.youtube.com/watch?v=y6eveJGNfU8>

Écoute de l'histoire sans regarder les images.

**Questions sur l'histoire :**

- Qui est Elmer ?
- De quelle couleur est Elmer ?
- De quelle couleur sont les autres éléphants ?
- Les éléphants, sont-ils heureux ?
- Où s'en va Elmer ?
- Qu'a-t-il fait ? Pourquoi s'est-il transformé ?
- Comment sont les éléphants au retour d'Elmer ?
- BOOO ! Qui fait ce bruit ? Pourquoi ?
- Que se passe-t-il ensuite ? Que décident les autres éléphants ?

Les réponses :

Elmer est un éléphant. Il est de toutes les couleurs. Les autres éléphants sont gris.  
Les éléphants sont heureux, ils rient et s'amuse avec Elmer.  
Elmer part dans la jungle. Il s'est roulé dans les baies pour devenir gris.  
Sans Elmer, les éléphants sont sérieux et silencieux.  
C'est Elmer qui fait ce bruit, car il veut faire rire les éléphants qui sont trop sérieux.  
Elmer retrouve toutes ses couleurs car il a plu. Les autres éléphants décident de fêter le jour d'Elmer.

- ✚ Écrire le prénom d'Elmer sur une feuille en respectant le tracé des lettres.



J'écris :

ELMER



- ✚ Revoir les lettres de l'alphabet : écrire une lettre sur une feuille et demander à votre enfant de vous dire la lettre que vous avez écrite.
- ✚ Cliquez sur les lettres qui sont nommées par la grenouille  
[https://www.logicieleducatif.fr/francais/lettres\\_sons/apprendre-lettres-grenouilles.php](https://www.logicieleducatif.fr/francais/lettres_sons/apprendre-lettres-grenouilles.php)

- ✚ Écrire son prénom. Épeler les lettres.
- ✚ Écrire les lettres de l'alphabet.
- ✚ Écrire la date, vérifiez si votre enfant respecte le tracé des lettres et des nombres.
- ✚ Écrire les chiffres de 1 à 4 en respectant le tracé.




*Ces activités doivent être faites quotidiennement !*

- **Explorer le monde**


- ✚ Réécoutez la comptine des jours de la semaine tous les jours.  
<https://www.youtube.com/watch?v=BiHYehk0tYo>
- ✚ Nommer le jour de la semaine. Demander à votre enfant le jour qui précède et le jour qui suit.
- ✚ Puzzle d'éléphant 6 pièces [https://www.puzzlepuzzles.net/puzzle-de-un-%C3%A9l%C3%A9phant-avec-d%C3%A9fenses\\_10999.html](https://www.puzzlepuzzles.net/puzzle-de-un-%C3%A9l%C3%A9phant-avec-d%C3%A9fenses_10999.html)  
Puzzle d'éléphant 12 pièces [https://www.puzzlepuzzles.net/puzzle-de-douche-de-l-éléphant-éléphant-qui-est-rafraichi-avec-l-eau-d-un-flaque-d-eau-sous-le-soleil-de-la-feuille\\_1394.html](https://www.puzzlepuzzles.net/puzzle-de-douche-de-l-éléphant-éléphant-qui-est-rafraichi-avec-l-eau-d-un-flaque-d-eau-sous-le-soleil-de-la-feuille_1394.html)
- ✚ Nomme les animaux qu'Elmer n'a pas rencontrés dans la forêt.




La souris




La vache



Le pingouin




Le poisson



Le crocodile




L'hippopotame



Le chat



Le canard



L'éléphant



Le lapin

- Retrouve l'ordre des images de l'histoire d'Elmer.




*La réponse : 2 – 1 – 4 – 3*




- Associe l'animal à son cri. <https://tipirate.net/jeux-2-4-ans/689-les-animaux-et-leur-cri>

- Numération**

- Tableau à double entrée : Retrouve la place d'Elmer en fonction de ses couleurs. <http://materalbum.free.fr/tableauelmer/puzCot9.htm#>

- Combien dois-tu ajouter d'éléphant pour obtenir 4.






Les réponses : 3, 2, 1, 0.

- 🎨 Mettre le couvert (activité qui doit se faire tous les jours avec vos enfants).
- 🎨 Jeu du Lucky Luke.

**Activité 1** : vous cachez une main derrière votre dos, puis vous montrez très rapidement à votre enfant des doigts levés compris entre 0 et 4. D'abord avec une main puis les deux mains. Il doit répondre en essayant de ne pas compter les doigts levés.

**Activité 2 :** demander à votre enfant de montrer le plus vite possible un nombre avec ses mains. D'abord avec une main puis les deux.

**Activité 3 :** vous pouvez faire ce même jeu en créant des cartes sur une feuille. Votre enfant devra reconnaître les nombres.




Jeu du memory des nombres :

[https://www.logicieleducatif.fr/maternelle/eveil/memonombres\\_junior.php](https://www.logicieleducatif.fr/maternelle/eveil/memonombres_junior.php)

### • Activités artistiques

- ✚ Dessine un éléphant en regardant le modèle.



Learn to draw with [www.ActivityVillage.co.uk](http://www.ActivityVillage.co.uk) - Keeping Kids Busy

- ✚ Colorie Elmer <https://www.sansdepasser.com/coloriage-en-ligne/elmer-lelephant-multicolore-485>
- ✚ Dessiner un bonhomme. Veillez à ce que votre enfant dessine toutes les parties du corps. <https://www.youtube.com/watch?v=JVSUIU2sRVU>
- ✚ Joue au piano et écoute les sons. <https://tidou.fr/2-4-ans/recreatifs/313-piano-virtuel>

### • Activités physiques

- ✚ Ces activités peuvent être répétées chaque jour.
- ✚ **Jacques à dit :** demandez à votre enfant de prendre une position en disant « Jacques à dit... ». Exemples : Jacques à dit « debout » ; Jacques à dit « accroupi » ; Jacques à dit « allongé sur le ventre » etc... .
- ✚ **Danser avec des objets.** Matériel : des objets légers → foulard, ballon de baudruche, plume, journal etc... . L'enfant est pieds-nu. Il danse sur la musique de votre choix (de préférence calme qu'il prenne le temps de contrôler ses gestes).

Étape 1 : chercher dans la maison des objets légers avec lesquels danser.

Étape 2 : En famille, on peut s'inspirer du jeu Jacques à dit, en utilisant des verbes d'action. Exemple : tourner, faire une statue, ramper, glisser, sauter, lâcher etc... .

Étape 3 : choisir une musique et danser avec tous les objets trouvés.