



# Continuité pédagogique

## L'école à la maison

### Moyenne-section C



Du lundi 27 au lundi 11 mai 2020

Eric Carle

La chenille  
qui fait  
des trous



Les activités suivantes sont prévues pour deux semaines autour de l'album La chenille qui fait des trous d'Éric Carle.

- **Langage**

- ✚ Comptines et chants :

Chant la chenille qui fait des trous <https://www.youtube.com/watch?v=gd1hq9e4xaY>

À pas de chenille <https://www.youtube.com/watch?v=25Up5bf55Y4>

Petite chenille <https://www.youtube.com/watch?v=QXIW2jArOaE>

La chenille <https://www.youtube.com/watch?v=tTawUQ1zFQM>

La petite chenille (avec gestes) <https://www.youtube.com/watch?v=aB8okuhHCx4>

Chenilles papillons <https://www.youtube.com/watch?v=GMAIXt1vGPG>

Les papillons et les fleurs <https://www.youtube.com/watch?v=YL9jU9GaYEI>

Tu t'envoles papillon <https://www.youtube.com/watch?v=JOfH-3xRXgc>

Le papillon glouton <https://www.youtube.com/watch?v=MvXbwzUMGew>

Vole, vole papillon <https://www.youtube.com/watch?v=1kg88XtHOEA>

Bonjour lundi <https://www.youtube.com/watch?v=HCnYlvWklGQ>

Le lundi tout petit <https://www.youtube.com/watch?v=yP0fFpUgrEo>

- ✚ Jeu sur le vocabulaire de l'album <https://www.youtube.com/watch?v=kb3UVgzDHnc>

- ✚ Écoute d'histoire avec support vidéo La chenille qui fait des trous  
<https://www.youtube.com/watch?v=MCL5EKgTTuQ&t=28s>

- ✚ Écoute de l'histoire sans regarder les images.

**Questions de compréhension :**

Pourquoi la chenille fait-elle des trous ?

Que mange la chenille ?

Pourquoi la chenille a-t-elle mal au ventre ?

Que fait la chenille pour se sentir mieux ?

Comment s'appelle la maison de la chenille ?

Que se passe-t-il quand elle sort de sa maison ?

Combien de trous la chenille fait-elle dans chaque fruit ?

Les réponses :

La chenille fait des trous car elle a faim.

Elle croque dans une pomme, deux poires, trois prunes, quatre fraises, cinq oranges, un morceau de gâteau, un cornet de glace, un cornichon, un bout de gruyère, un saucisson, une sucette, un quartier de tarte aux cerises, une saucisse, une brioche et une tranche de pastèque.

La chenille a mal au ventre, car elle a trop mangé. Pour se sentir mieux, elle mange dans une feuille.

La chenille construit un cocon, c'est sa maison. Quand elle y sort, elle est transformée en papillon.

Elle fait 1 trou dans une pomme, 2 trous dans 2 poires, 3 trous dans 3 prunes, 4 trous dans 4 fraises, 5 trous dans 5 oranges.

✚ Décris les images.



✚ Écrire le titre de l'album (pour écrire les lettres, on commence sur le point rouge).

# LA CHENILLE QUI FAIT DES TROUS

✚ S'entraîner à écrire quelques mots de l'album : POMME – POIRE – PRUNE – FRAISE – ORANGE – GATEAU – CORNET DE GLACE – CORNICHON – GRUYERE – SAUCISSON – SUCETTE – TARTE – SAUCISSE – BRIOCHE – PASTEQUE – FEUILLE – TROU – COCON – PAPILLON – LUNDI – MARDI – MERCREDI – JEUDI – VENDREDI – SAMEDI – DIMANCHE – LUNE – SOLEIL – CROQUE

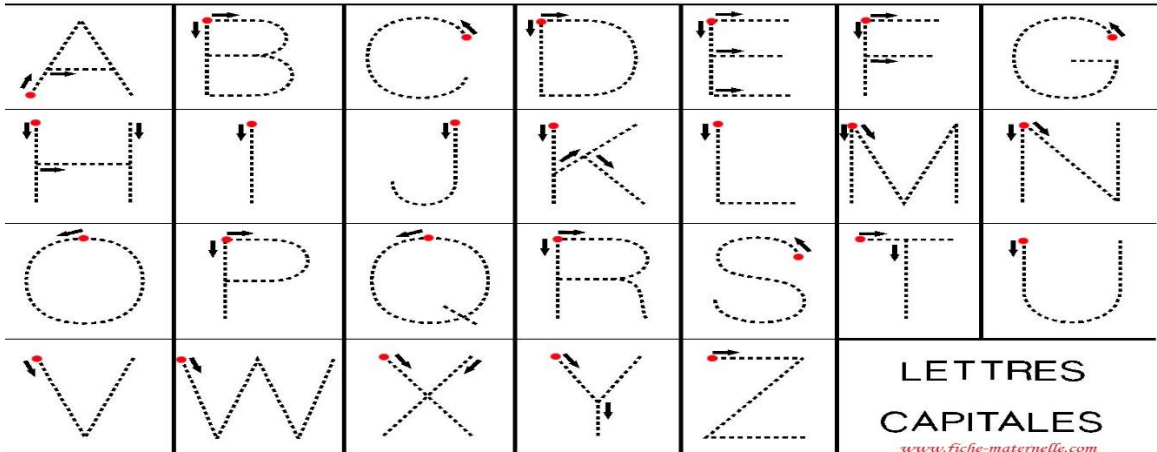
✚ Vocabulaire

	UNE CHENILLE une chenille <i>une chenille</i>		UNE POMME une pomme <i>une pomme</i>
	UNE POIRE une poire <i>une poire</i>		UNE PRUNE une prune <i>une prune</i>
	UNE FRAISE une fraise <i>une fraise</i>		UNE ORANGE une orange <i>une orange</i>
	UNE FEUILLE une feuille <i>une feuille</i>		UN COCON un cocon <i>un cocon</i>
	UN PAPILLON un papillon <i>un papillon</i>		UN TROU un trou <i>un trou</i>

	CROQUE croque <i>croque</i>		
	DANS dans <i>dans</i>	1	UN UNE un une <i>un une</i>
2	DEUX deux <i>deux</i>	3	TROIS trois <i>trois</i>
4	QUATRE quatre <i>quatre</i>	5	CINQ cinq <i>cinq</i>

LUNDI MARDI MERCREDI JEUDI VENDREDI SAMEDI DIMANCHE  
lundi mardi mercredi jeudi vendredi samedi dimanche  
*lundi mardi mercredi jeudi vendredi samedi dimanche*

- ✚ Travail autour des lettres de l'alphabet : donner le nom d'une lettre écrite ; écrire une lettre dictée ; deviner une lettre qui a été caché.
- ✚ Clique sur les lettres qui sont nommées par la grenouille  
[https://www.logicieleducatif.fr/francais/lettres\\_sons/apprendre-lettres-grenouilles.php](https://www.logicieleducatif.fr/francais/lettres_sons/apprendre-lettres-grenouilles.php)
- ✚ Écrire son prénom. Épeler les lettres.
- ✚ Écrire les lettres de l'alphabet.



- ✚ Écrire la date, vérifiez si votre enfant respecte le tracé des lettres et des nombres.  
Vendredi, nous changeons de mois, nous serons au mois de MAI.
- ✚ Écrire les chiffres de 1 à 4 en respectant le tracé.



- ✚ Retrouve le chant des alphas (voyelles)  
<https://www.logicieleducatif.fr/maternelle/planete-des-alphas/chant-des-alphas.php>
- ✚ Retrouve le chant des alphas (consonnes)  
<https://www.logicieleducatif.fr/maternelle/planete-des-alphas/chant-des-alphas.php>  
<https://www.logicieleducatif.fr/maternelle/planete-des-alphas/chant-des-alphas.php>
- ✚ Retrouve le nom des alphas <https://www.logicieleducatif.fr/maternelle/planete-des-alphas/reconnaitre-voyelles-consonnes-longues-alphas.php>
- ✚ D'autres histoires chenilles/papillons.  
Les trois petits chenillons <https://www.youtube.com/watch?v=3KKF2IChfoE>  
Qui a mangé mon amie la chenille <https://www.youtube.com/watch?v=rS8vGWKMa7Y>  
La pomme et le papillon <https://www.youtube.com/watch?v=Ek4rwwOT5EQ>  
Camille la chenille <https://www.youtube.com/watch?v=dQ0mO0UqBOM>  
Siméon le papillon <https://www.youtube.com/watch?v=sAGDkDLH3pU>  
Comment devenir un papillon ? <https://www.youtube.com/watch?v=XTEkpdEnwY>

*Ces activités doivent être faites quotidiennement !*


- Explorer le monde

- ✚ Réécoutez la comptine des jours de la semaine tous les jours.  
<https://www.youtube.com/watch?v=BiHYehk0tYo>
- ✚ Nommer le jour de la semaine. Demander à votre enfant le jour qui précède et le jour qui suit.
- ✚ Puzzle autour des fruits <https://tidou.fr/4-6-ans/puzzles/233-puzzles-fruits>
- ✚ Puzzle de la couverture de l'album  
<http://materalbum.free.fr/puzzle%20variable%20chenille/puzzleG.htm?nbMorcLig=%273%27;nbMorcCol=%274%27>
- ✚ Retrouve l'ordre des images de l'histoire de la chenille.



La réponse : 2 – 3 – 5 – 4 – 1

- ✚ Associe les moitiés de papillons qui vont ensemble.



Les réponses : 1-2 ; 2-3 ; 3-4 ; 4-5 ; 5-6 ; 6-1

✚ Où se trouve la chenille ? Sous, sur, devant ou derrière le champignon.



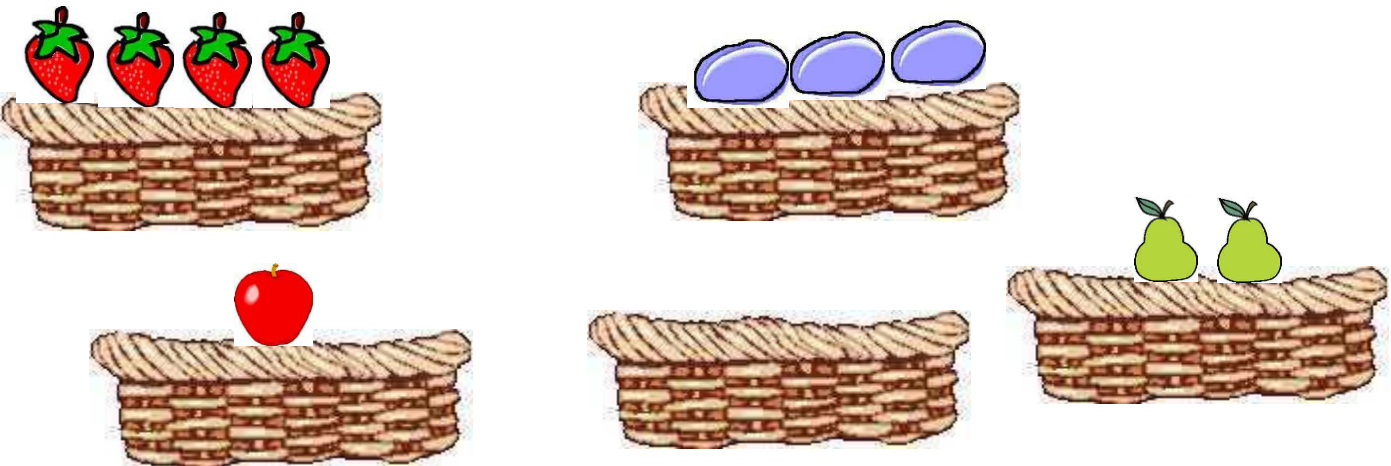
✚ Memory des papillons <http://materalbum.free.fr/memory%20chenille/memID16.htm>

✚ La métamorphose du papillon <https://www.youtube.com/watch?v=sXTMw4Mcxtk>

• **Numération**

✚ Tableau à double entrée : les chenilles <http://materalbum.free.fr/tableau-chenilles/puzCot9.html#>

✚ Combien dois-tu ajouter de fruits dans chaque panier pour obtenir 4.



Les réponses : 0, 1, 3, 4, 2.

✚ Associe les quantités aux bons nombres.



✚ Mettre le couvert (activité qui doit se faire tous les jours avec vos enfants).

✚ Jeu du memory des nombres :

[https://www.logicieleducatif.fr/maternelle/eveil/memonombres\\_junior.php](https://www.logicieleducatif.fr/maternelle/eveil/memonombres_junior.php)

✚ Range les objets du plus petit au plus grand

<https://www.logicieleducatif.fr/maternelle/math/maternelle-ranger-du-plus-petit-au-plus-grand.php>

✚ Associe les fruits au jour où la chenille les a mangés.



LUNDI lundi



MARDI mardi




MERCREDI mercredi



JEUDI jeudi



VENDREDI vendredi



SAMEDI samedi



DIMANCHE dimanche

- **Activités artistiques**

- ✚ Vidéo pour dessiner un papillon <https://www.youtube.com/watch?v=1Gpuc-eVJxU>
- ✚ Colorie les papillons.  
<https://www.sansdepasser.com/coloriage-en-ligne/petit-papillon-a-gommettes-153>  
<https://www.sansdepasser.com/coloriage-en-ligne/joli-papillon-467>  
<https://www.sansdepasser.com/coloriage-en-ligne/papillon-qui-butine-150>
- ✚ Dessiner un bonhomme. Veillez à ce que votre enfant dessine toutes les parties du corps. <https://www.youtube.com/watch?v=JVSVIU2sRVU>
- ✚ Fabriquer une chenille avec une boîte d'œufs  
<http://chezlorry.ca/Bricolages/Recycle/Chenille.htm>
- ✚ Chenille en papier  
<https://www.teteamodeler.com/vip2/nouveaux/creativite4/fiche792.asp>

- **Activités physiques**

- ✚ Ces activités peuvent être répétées chaque jour.
- ✚ **Danser avec des objets.**  
Matériel : des objets légers → foulard, ballon de baudruche, plume, journal etc...  
L'enfant est pieds-nu. Il danse sur la musique de votre choix (de préférence calme qu'il prenne le temps de contrôler ses gestes).  
Étape 1 : chercher dans la maison des objets légers avec lesquels danser.  
Étape 2 : en famille, on peut s'inspirer du jeu Jacques à dit, en utilisant des verbes d'action. Exemple : tourner, faire une statue, ramper, glisser, sauter, lâcher etc...  
Étape 3 : choisir une musique et danser avec tous les objets trouvés.
- ✚ **Se déplacer comme un papillon** : agiter les bras et se déplacer avec légèreté sur la pointe des pieds.
- ✚ **Se déplacer comme une chenille** : s'allonger et ramper en s'aidant de ses mains et ses pieds.