

Synthèse des résultats aux évaluations nationales CP, CE1 et 6^{ème} - novembre 2020

SAINT-BARTHELEMY

➤ Français

Proportion d'élèves présentant une **maîtrise satisfaisante**
en français CP 2019

Compétences évaluées	France REP+	France +DROM	Académie REP+	Académie	Saint-Barthélemy	Ecart Saint-Barthélemy/ académie	Ecart moyen de réussite
Comprendre des mots lus	40,6	70,3	20,3	50,7	59,3	8,6	
Comprendre des phrases lues	64,4	84	46,5	72,2	80,2	8	
Comprendre un texte lu	68,7	85,8	48,6	75,1	57	-18,1	
Manipuler des syllabes	64,9	81,3	48	67,6	67,4	-0,2	Saint-Barthélemy / académie + 1,1
Manipuler des phonèmes	69	82,4	50,6	69,4	75,6	6,2	
Connaître le nom des lettres et le son qu'elles produisent	69,4	80,1	55	70,9	74,4	3,5	Saint-Barthélemy / national - 10,7
Reconnaître des lettres parmi des lettres	45,8	59	35,2	55,4	41,9	-13,5	
Comparer des suites de lettres	70,4	82,2	52	69,2	83,7	14,5	
Taux moyens	61,7	78,1	44,5	66,3	67,4	1,1	

Source: MENJ/DEPP-SENIDN pour Saint-Martin et Saint-Barthélemy

Champ: secteurs public+ privé

Le taux moyen de réussite est de 67,4% soit 1,1 points au-dessus du taux académique mais plus de 10 points en deçà du taux national.

La compétence **Comprendre un texte lu** s'avère la plus échouée avec un taux de maîtrise satisfaisante se situant à plus de 18 points en deçà du taux académique et près de 30 points en deçà du taux national.

La compétence **Comparer des suites de lettres** est la plus réussie et constitue également la seule compétence pour laquelle le taux de réussite est supérieur au taux moyen national.

Proportion d'élèves présentant une **maîtrise satisfaisante**
en français CP 2020

Compétences évaluées	France	France	Académie	Académie	Saint-	Ecart	Ecart moyen de réussite
	REP+	+DROM	REP+		Barthélemy	Saint- Barthélemy/ académie	
Comprendre des mots lus par l'enseignant	39,2	69,1	24,8	50,9	68,6	17,7	
Comprendre des phrases lues par l'enseignant	61,9	82,8	41,1	70,2	82,4	12,2	
Comprendre un texte lu par l'enseignant	66,8	84,9	48,2	73,8	81,4	7,6	
Manipuler des syllabes	60,7	79,3	49,6	66,3	76,5	10,2	Saint-Barthélemy / académie +13,1
Manipuler des phonèmes	65,3	80,9	50,6	67,5	79,4	11,9	
Connaître le nom des lettres et le son qu'elles produisent	63,5	77,6	45,4	64,5	90,2	25,7	Saint-Barthélemy / national +0,4
Reconnaître des lettres parmi des lettres	41,2	57,5	37,0	50,2	60,8	10,6	
Comparer des suites de lettres	67,6	80,9	58,7	67,5	76,5	9,0	
Taux moyens	58,3%	76,6%	44,4%	63,9%	77,0%	13,1%	

Source: MENJ/DEPP-SENIDN pour Saint-Martin et Saint-Barthélemy

Champ: secteurs public+ privé

Le taux de réussite en français pour cette année 2020 s'élève à 77% soit une progression de 9,6 points par rapport à 2019. Dans le même temps, ce taux baisse de 2,4 points au niveau académique ce qui a pour effet une augmentation sensible de l'écart moyen entre Saint-Barthélemy et l'académie qui passe de +1,1 points à + 13,1 points.

Pour l'ensemble des compétences, les taux de réussite sont largement supérieurs à ceux constatés au niveau académique.

Proportion d'élèves présentant une **maîtrise satisfaisante**
en français CE1 2019

Compétences évaluées	France REP+	France +DROM	Académie REP+	Académie	Saint- Barthélemy	Ecart Saint- Barthélemy/ académie	Ecart moyen de réussite
Comprendre des mots lus par l'enseignant	47,8	76,6	27,3	56,4	77,3	20,9	
Comprendre des phrases lues par l'enseignant	60,5	82,4	38,6	67,3	86,4	19,1	
Ecrire des syllabes simples et complexes	75,5	85,6	61,6	74	95,5	21,5	Saint-Barthélemy / académie +8,7
Ecrire des mots	66	77,1	56,5	70,5	81,8	11,3	
Comprendre des phrases lues seul	67,9	82,9	50,6	68,8	68,2	-0,6	
Comprendre un texte lu seul	68,6	84,6	47,8	72,3	80,3	8	Saint-Barthélemy / national -4,5
Lire à voix haute des mots	59,1	72,5	44,9	60	56,1	-3,9	
Lire à voix haute un texte	56,8	71,4	42,8	57,9	51,5	-6,4	
Taux moyens	62,8	79,1	46,3	65,9	74,6	8,7	

Source: MENJ/DEPP-SENIDN pour Saint-Martin et Saint-Barthélemy

Champ: secteurs public+ privé

Le taux moyen de réussite est de 74,6% soit 8,7 points au-dessus du taux académique mais 4,5 points en deçà du taux national.

Les compétences les moins réussies comparativement à la moyenne de réussite académique concernent la **lecture à voix haute** de mots et de textes avec respectivement -3,9 points et -6,4 points.

Les compétences les plus réussies concernent **l'écriture de syllabes** (+ 21,5 points), **la compréhension de mots lus par l'enseignant** (+ 20,9 points) et **la compréhension de phrases lues par l'enseignant** (+ 19,1 points). Pour ces trois compétences, les taux de réussite sont supérieurs aux taux moyens nationaux.

Proportion d'élèves présentant une **maîtrise satisfaisante**
en français CE1 2020

Compétences évaluées	France REP+	France +DROM	Académie REP+	Académie	Saint- Barthélemy	Ecart Saint-Barthélemy/ académie	Ecart moyen de réussite
Comprendre des mots lus par l'enseignant	45,5	75,8	24,1	54,5	75	20,5	
Comprendre des phrases lues par l'enseignant	60,8	82,8	38,3	68,8	90,7	21,9	
Ecrire des syllabes simples et complexes	68	82,4	40,7	64,6	86,1	21,5	
Ecrire des mots	57,5	72,6	39,8	61,6	78,7	17,1	Saint-Barthélemy / académie + 17,2
Comprendre des phrases lues seul	62,2	80,4	43,5	63	72,2	9,2	
Comprendre un texte lu seul	62,3	81,9	40,6	64,7	83,3	18,6	
Lire à voix haute des mots	50,4	68,3	28,4	50,5	68,5	18	Saint-Barthélemy / national + 0,3
Lire à voix haute un texte	47,9	66,6	24,2	48,3	59,3	11	
Taux moyens	56,8	76,4	35,0	59,5	76,7	17,2	

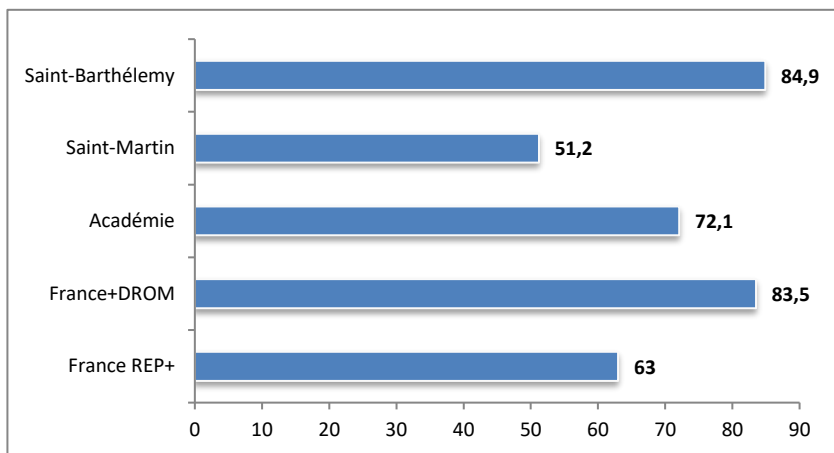
Source: MENJ/DEPP-SENIDN pour Saint-Martin et Saint-Barthélemy

Champ: secteurs public+ privé

Le taux de réussite en français pour cette année 2020 s'élève à 76,7% soit une augmentation de 2,1 points par rapport à 2019. Le taux de réussite au niveau académique baisse ce qui a pour conséquence une augmentation de l'écart moyen de réussite qui passe de + 8,7 à + 17,2 points.

Pour l'ensemble des compétences, les taux de réussite sont largement supérieurs à ceux constatés au niveau académique.

Proportion d'élèves présentant une **maîtrise satisfaisante** en français 6^{ème} 2019



Ecart moyen de réussite

Saint-Barthélemy / académie **+12,8**

Saint-Barthélemy / national **+1,4**

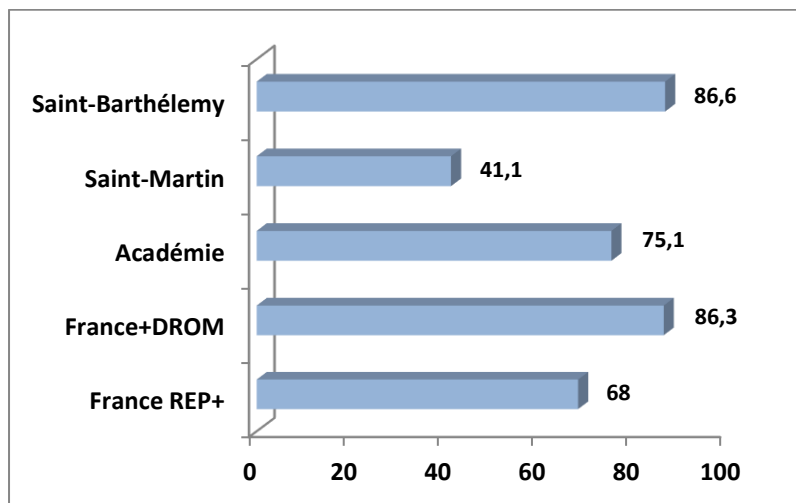
Le taux moyen de réussite s'élève à 84,9% soit 12,8 points au-dessus du taux académique et 1,4 points au-dessus du taux national.

Les taux de maîtrise satisfaisante ou très bonne dépassent les 84% pour tous les domaines hormis celui concernant la **grammaire** pour lequel ce taux s'élève à 77%.

Maîtrise des compétences et des connaissances par domaine - Saint-Barthélemy

	Grammaire	Lexique	Orthographe	Compréhension de l'oral	Compréhension de l'écrit	Textes et documents
Maîtrise insuffisante	15%	4%	5%	3%	3%	9%
Maîtrise fragile	5%	11%	8%	4%	9%	9%
Maîtrise satisfaisante	46%	59%	74%	67%	70%	75%
Très bonne maîtrise	31%	25%	13%	25%	17%	7%

Proportion d'élèves présentant une **maîtrise satisfaisante**
en français 6^{ème} 2020



Écarts moyens de réussite

Saint-Barthélemy / académie **+11,5**

Saint-Barthélemy / national **+0,3**

Le taux moyen d'élèves présentant une maîtrise satisfaisante en français s'élève en 2020 à 86,6% soit une hausse de 1,7 points par rapport à 2019. On constate une hausse un peu plus importante aux niveaux académique et national d'où des écarts moyens qui baissent légèrement.

Le lexique et la compréhension de l'oral demeurent les deux domaines les mieux réussis avec des taux de réussite de 93,2%.

Maîtrise des compétences et des connaissances par domaine - Saint-Barthélemy

	Compréhension de l'oral	Grammaire	Orthographe	Lexique
Maîtrise insuffisante	3,4%	4,5%	6,8%	1,1%
Maîtrise fragile	3,4%	13,6%	14,8%	5,7%
Maîtrise satisfaisante	93,2%	71,7%	69,3%	86,4%
Très bonne maîtrise	0,0%	10,2%	9,1%	6,8%

➤ **Synthèse français**

	CP académie	CP Saint- Barthélemy	Ecart moyens de réussite CP	CE1 académie	CE1 Saint- Barthélemy	Ecart moyens de réussite CE1	6ème académie	6ème Saint- Barthélemy	Ecart moyens de réussite 6ème
2019	66,3	67,4	1,1	65,9	74,6	8,7	72,1	84,9	12,8
2020	63,9	77	13,1	59,5	76,7	17,2	75,1	86,6	11,5
variation N+ 1	-2,4	9,6	12	-6,4	2,1	8,5	3	1,7	-1,3

source: SENIDN

Remarque : Pour la session 2019, les résultats ne concernaient que l'école publique et l'école privée sous-contrat Sainte Marie. En 2020, ils concernaient les trois écoles du 1^{er} degré (école publique, Sainte marie et Saint Joseph).

➤ **Mathématiques**

Proportion d'élèves présentant une **maîtrise satisfaisante** en **mathématiques CP 2019**

Compétences évaluées	France REP+	France +DROM	Académie REP+	Académie	Saint-Barthélemy	Ecart Saint-Barthélemy/académie
Ecrire des nombres entiers	79,8	87,7	58,3	79,4	74,7	-4,7
Lire des nombres entiers	85,8	92,2	73,7	85	93,1	8,1
Résoudre des problèmes	44,1	66,1	21,2	43,6	58,6	15
Quantifier des collections	77,4	85,4	63,9	76,8	85,1	8,3
Comparer des nombres	62,2	76,6	41,2	58,6	63,2	4,6
Associer un nombre à une position	30	46,6	18,9	31,8	31	-0,8
Reproduire un assemblage	74,1	83,9	64,3	74,5	81,6	7,1
Taux moyens	64,8	76,9	48,8	64,2	69,6	4,7

Ecart moyen de réussite

Saint-Barthélemy / académie + 5,4

Saint-Barthélemy / national - 7,3

Source: MENJ/DEPP-SENIDN pour Saint-Martin et Saint-Barthélemy

Champ: secteurs public+ privé

Le taux moyen de réussite est de 69,6% soit 5,4 points au-dessus du taux académique mais 7,3 points en deçà du taux national.

L'écart le plus important avec l'académie concerne l'**écriture des nombres entiers** avec un taux inférieur de 4,7 points.

En revanche, **la résolution de problèmes** constitue la compétence où l'écart est le plus important en faveur de Saint-Barthélemy avec un taux de maîtrise satisfaisante supérieur de 15 points.

Proportion d'élèves présentant une **maîtrise satisfaisante**
en **mathématiques CP 2020**

Compétences évaluées	France REP+	France +DROM	Académie REP+	Académie	Saint- Barthélemy	Ecart Saint- Barthélemy/ académie	Ecart moyen de réussite
Ecrire des nombres entiers	76,6%	87,0%	64,6%	77,4%	95,1%	17,7%	
Lire des nombres entiers	82,9%	91,0%	71,1%	83,1%	92,2%	9,1%	
Résoudre des problèmes	41,5%	64,4%	22,0%	41,8%	63,7%	21,9%	Saint-Barthélemy / académie + 14,8
Quantifier des collections	74,6%	84,4%	67,2%	74,8%	84,3%	9,5%	
Comparer des nombres	61,1%	75,8%	53,1%	60,4%	79,4%	19,0%	
Associer un nombre à une position	29,1%	46,8%	20,7%	31,4%	46,1%	14,7%	Saint-Barthélemy / national + 2
Reproduire un assemblage	70,8%	82,2%	67,4%	72,7%	84,3%	11,6%	
Taux moyens	62,4%	75,9%	52,3%	63,1%	77,9%	14,8	

Source: MENJ/DEPP-SENIDN pour Saint-Martin et Saint-Barthélemy

Champ: secteurs public+ privé

Le taux de réussite en mathématiques pour cette année 2020 s'élève à 77,9% soit une progression de 8,3 points par rapport à 2019. Dans le même temps, ce taux baisse de 1,1 points au niveau académique ce qui a pour effet une augmentation sensible de l'écart moyen entre Saint-Barthélemy et l'académie qui passe de + 5,4 points à + 14,8 points.

Pour l'ensemble des compétences, les taux de réussite sont largement supérieurs à ceux constatés au niveau académique.

Proportion d'élèves présentant une **maîtrise satisfaisante**
en **mathématiques CE1 2019**

Compétences évaluées	France REP+	France +DROM	Académie REP+	Académie	Saint- Barthélemy	Ecart Saint- Barthélemy/ académie
Reproduire un assemblage	70,9	80,4	57,4	73,5	89,6	16,1
Associer un nombre entier à une position	37,9	55,7	32,8	41,6	58,2	16,6
Additionner	37,2	51,6	30,8	33,1	40,3	7,2
Soustraire	37,9	51,6	26,3	33	43,3	10,3
Calculer mentalement	65,9	75,9	55,9	61,9	56,7	-5,2
Ecrire des nombres entiers	61,1	72,6	52,8	60,2	76,1	15,9
Lire des nombres entiers	64,1	75,6	52,6	64,1	71,6	7,5
Représenter des nombres entiers	46,4	59,6	38,7	44,2	19,4	-24,8
Résoudre des problèmes en utilisant des nombres entiers et le calcul	27,2	46,1	12,4	24,7	34,3	9,6
Taux moyens	49,8	63,2	40,0	48,5	54,4	5,9

Ecart moyen de réussite

Saint-Barthélemy / académie + 5,9

Saint-Barthélemy / national - 8,8

Source: MENJ/DEPP-SENIDN pour Saint-Martin et Saint-Barthélemy

Champ: secteurs public+ privé

Le taux moyen de réussite est de 54,4% soit 5,9 points au-dessus du taux académique mais 8,8 points en deçà du taux national.

Les compétences les plus réussies concernent **la reproduction d'un assemblage, l'écriture des nombres entiers et l'association d'un nombre entier à une position**. Les taux de réussite pour ces trois compétences sont supérieurs aux taux moyens nationaux.

Les compétences les moins réussies comparativement à la moyenne de réussite académique concernent **la représentation des nombres entiers (-24,8 points) et le calcul mental (-5,2 points)**.

Proportion d'élèves présentant une **maîtrise satisfaisante**
en **mathématiques CE1 2020**

Compétences évaluées	France REP+	France +DROM	Académie REP+	Académie	Saint- Barthélemy	Ecart Saint- Barthélemy/ académie	Ecart moyen de réussite	
							Saint-Barthélemy / académie	Saint-Barthélemy / national
Reproduire un assemblage	72,8	82,7	69,4	75,9	88	12,1		
Associer un nombre entier à une position	36,7	55,5	32,1	40	56,5	16,5		
Additionner	39	57	19,1	35,2	55,6	20,4	Saint-Barthélemy / académie	+ 14,7
Soustraire	40,2	55,1	23,8	35	49,1	14,1		
Calculer mentalement	62,6	75,9	44,8	59,6	68,5	8,9		
Ecrire des nombres entiers	43,5	71,8	30,6	51,7	71,3	19,6	Saint-Barthélemy / national	- 2,6
Lire des nombres entiers	58,4	74,7	36,9	55,6	79,6	24		
Représenter des nombres entiers	42,9	58,4	43,9	43,8	32,4	-11,4		
Résoudre des problèmes en utilisant des nombres entiers et le calcul	25,2	46,4	13,8	24,8	52,8	28		
Taux moyens	46,8	64,2	34,9	46,8	61,5	14,7		

Source: MENJ/DEPP-SENIDN pour Saint-Martin et Saint-Barthélemy

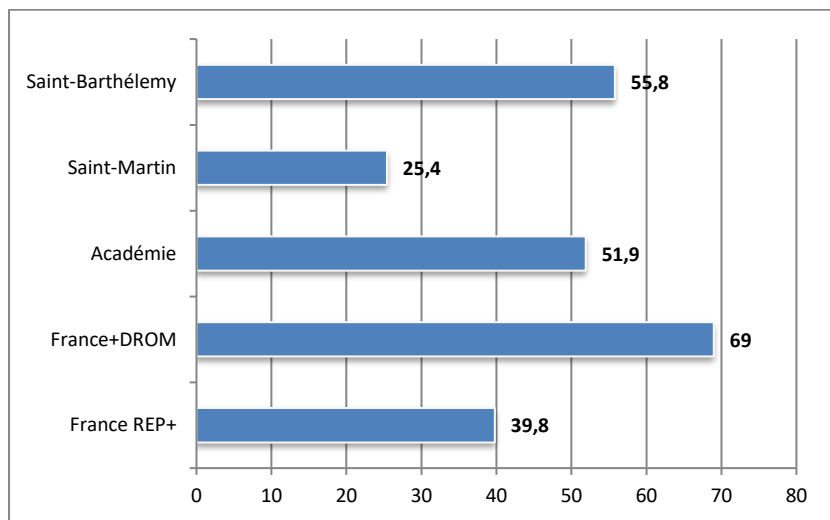
Champ: secteurs public+ privé

Le taux de réussite en mathématiques pour cette année 2020 s'élève à 61,5% soit une progression de 7,1 points par rapport à 2019. Dans le même temps, ce taux baisse de 1,7 points au niveau académique ce qui a pour effet une augmentation sensible de l'écart moyen entre Saint-Barthélemy et l'académie qui passe de + 5,9 points à + 14,7 points.

Pour la quasi totalité des compétences, les taux de réussite sont largement supérieurs à ceux constatés au niveau académique.

La compétence la plus échouée est de loin la **représentation des nombres entiers** avec un déficit de 11,4 points par rapport au taux moyen de réussite académique.

Proportion d'élèves présentant une **maîtrise satisfaisante** en **mathématiques 6^{ème} 2019**



Ecart moyen de réussite

Saint-Barthélemy / académie + 3,9

Saint-Barthélemy / national - 13,2

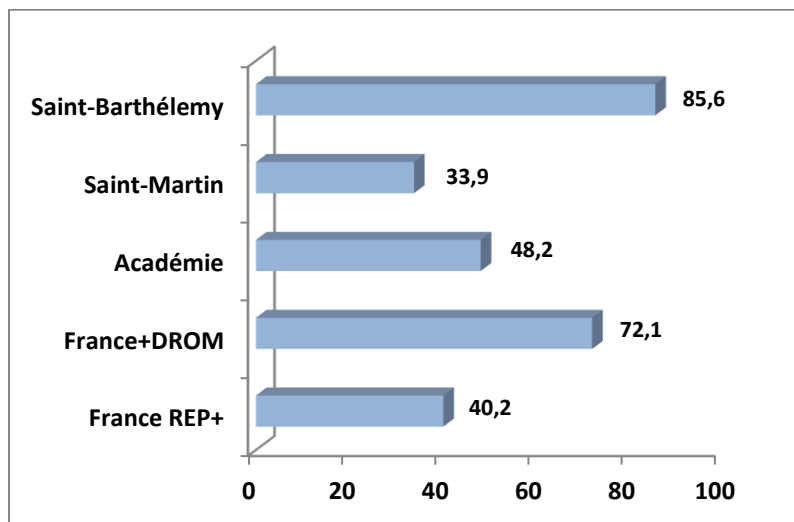
Maîtrise des compétences et des connaissances par domaine - Saint-Barthélemy

	Nombres et calculs	Grandeurs et mesures	Espace et géométrie	Grandeurs et mesures Résoudre	Nombres et calculs Résoudre
Maîtrise insuffisante	26%	21%	26%	30%	18%
Maîtrise fragile	18%	24%	18%	20%	15%
Maîtrise satisfaisante	50%	43%	52%	37%	47%
Très bonne maîtrise	6%	7%	4%	13%	20%

Le taux moyen de réussite est de 55,8% soit 3,9 points au-dessus du taux académique mais 13,2 points en-deçà du taux national.

Les taux de maîtrise satisfaisante ou très bonne varient entre 50% et 56% hormis pour le domaine **Nombres et calculs Résoudre** où le taux s'élève à 67%.

Proportion d'élèves présentant une **maîtrise satisfaisante** en **mathématiques 6^{ème} 2020**



Ecarts moyens de réussite

Saint-Barthélemy / académie **+ 37,4**

Saint-Barthélemy / national **+ 13,5**

Maîtrise des compétences et des connaissances par domaine - Saint-Barthélemy

	Nombres et calculs	Grandeurs et mesures	Espace et géométrie
Maîtrise insuffisante	0,0%	2,3%	1,1%
Maîtrise fragile	15,9%	15,9%	7,9%
Maîtrise satisfaisante	71,5%	64,8%	79,6%
Très bonne maîtrise	12,6%	17,0%	11,4%

Le taux de réussite en mathématiques pour cette année 2020 s'élève à 85,6% soit une progression de 29,8 points par rapport à 2019. Dans le même temps, ce taux baisse de 3,7 points au niveau académique ce qui a pour effet une spectaculaire augmentation de l'écart moyen entre Saint-Barthélemy et l'académie qui passe de + 3,9 points à + 37,4 points.

➤ **Synthèse mathématiques**

	CP académie	CP Saint- Barthélemy	Ecart moyens de réussite CP	CE1 académie	CE1 Saint- Barthélemy	Ecart moyens de réussite CE1	6ème académie	6ème Saint- Barthélemy	Ecart moyens de réussite 6ème
2019	64,2	69,6	5,4	48,5	54,4	5,9	51,9	55,8	3,9
2020	63,1	77,9	14,8	46,8	61,5	14,7	48,2	85,6	37,4
variation N+ 1	-1,1	8,3	9,4	-1,7	7,1	8,8	-3,7	29,8	33,5

source: SENIDN

Remarque : Pour la session 2019, les résultats ne concernaient que l'école publique et l'école privée sous-contrat Sainte Marie. En 2020, ils concernaient les trois écoles du 1^{er} degré (école publique, Sainte marie et Saint Joseph).